Ръководство IKEA Home Smart Тонколони 2022

Възможни са разлики в предлагания асортимент, цени и наличности в различните търговски обекти – магазини ИКЕА, центрове за поръчки ИКЕА и онлайн магазин ИКЕА. За допълнителна и най-актуална информация, се обърнете към сътрудник или проверете на ikea.bg. ИКЕА България не носи отговорност за допуснати печатни грешки. Цените са валидни до 30.04.2022 г. ИКЕА България си запазва правото да прави промени в съдържанието и цените

За по-лесен и по-добър живот у дома



Екосистемата IKEA Home smart предлага широка гама от свързани продукти и услуги, които ви позволяват да управлявате и автоматизирате нещата, които обикновено правите на ръка. Обзавеждането на дома, направено по интелигентен начин.

Интелигентни решения за по-добро ежедневие у дома

Ние в ИКЕА винаги се опитваме да предлагаме практични и интелигентни решения за дома. Сега, с помощта на IKEA Home smart, използвате новите технологии, за да управлявате и автоматизирате нещата у дома, които обикновено правите на ръка. Неща, като включване и изключване на осветлението, вдигане и спускане на щорите, включване на вентилатор и пускане на музика. И тъй като животът у дома е най-важен за нас, дори технологичните ни решения са разработени така, че да ви помогнат да създадете едно по-добро ежедневие. По устойчив, семпъл и интелигентен начин.

Представете си, че събуждането сутрин може да стане по-спокойно и комфортно. Включете автоматично димираните светлини и вдигнете щорите, за да пуснете сутрешното слънце, докато любимата ви музика звучи от тонколоните. И всичко това без да се налага да ставате от леглото. Може би изглежда като магия, но с екосистемата IKEA Home smart, бързо и лесно се превръща в новата ви реалност.

Първи стъпки

Помислете за цялостно решение или започнете с няколко стъпки. Изберете нашата свързана екосистема за всички поводи и настроения, за да се възползвате от всички възможности на интелигентния дом. Можете да започнете и с малки стъпки и да контролирате само отделни продукти у дома.

Екосистема

Изберете входно-изходното устройство и приложението IKEA Home smart, за да създадете свързана система, чрез която да контролирате осветлението, звука и останалите продукти у дома.

Входно-изходното устройство TRÅDFRI и приложението IKEA Home smart са най-важните инструменти за създаването на смарт екосистема във вашия дом. С тяхна помощ, можете лесно и бързо да изградите екосистема от смарт функции, които да управлявате интуитивно по свое желание и удобство. Започнете с тази основа и свържете колкото продукти желаете. С възможност за добавяне на до 50 продукта към входно-изходното устройство, когато сте готови да разширите системата си.



Отделни продукти

Изберете дистанционното TRÅDFRI и смарт осветителни тела, за да се възползвате от допълнителни функции и управление с минимални усилия.

Ако предпочитате решение с отделни продукти, които не са свързани помежду си и с интернет, можете да изберете дистанционното TRÅDFRI и смарт осветителни тела. С помощта на дистанционното може да включвате, изключвате, димирате и сменяте цвета на светлината на до 10 осветителни тела, за да ги управлявате по еднакъв начин.



Продукти в екосистемата IKEA Home smart

Смарт осветление

Осветителни тела, които включвате и изключвате, димирате и регулирате според цвета и температурата, независимо от помещението, в което се намирате. Избирате между LED крушки, LED спот-лампи и LED панели.

Смарт захранване

Безжичният контакт ви позволява да свържете любимата ви стара лампа, коледните лампички, вентилатора и други малки уреди в екосистемата IKEA home smart. Управлявайте навсякъде от дома или настройте таймер.

Електрически щори

Щори, които управлявате от леглото или настройвате да се вдигат и спускат в определено време. Налични във вариант, който блокира външната светлина и такъв, който я пропуска.

Смарт тонколони

Слушате музика, радио, подкасти през любимите ви стрийминг услуги. Допълнете домашния декор с тонколона-рафт или тонколона-настолна лампа.

4 начина за управление на IKEA Home smart

Управлявайте звука и осветлението – и променете атмосферата само с натискането на един бутон, движение, чрез приложението или като използвате гласа си. Имаме по нещо за всички предпочитания.

Физически устройства

Управлявайте вашите IKEA Home smart продукти с дистанционно, безжичен димер, бутон за бърз достъп или дистанционно за тонколони. Лесни за употреба и достъпни за всички, както и за членовете на семейството, които предпочитат физическо устройство или искат да оставят телефона си на спокойствие от време на време.

Автоматизация

Автоматичният контрол прави дома ви по-безопасен и удобен, както за по-възрастните, така и за младите. Използвайте сензор, който включва осветлението при движение през нощта или таймер с предварително зададени часове за вашата смарт система. Те ще улеснят вашите всекидневни рутини като събуждане и заспиване. Използвайте режимите в приложението, за да автоматизирате няколко устройства едновременно и да създадете идеална атмосфера бързо и лесно.

Приложение

С приложението IKEA Home smart на телефона ви, винаги имате пълен контрол и достъп до вашата смарт екосистема.

Гласов контрол

Управлявайте вашите смарт продукти с помощта на гласов асистент. Така ги използвате, дори когато ръцете ви са заети с нещо друго. Съвместимо с Amazon Alexa, Google Assistant и Apple HomeKit.

Идеална атмосфера по всяко време

Идеята на IKEA Home smart е да направи живота у дома по-лесен и удобен – от събуждането сутрин до времето за почивка вечер. Вие избирате най-важните за вас функции, разширявате обхвата на системата, когато пожелаете и създавате идеалната атмосфера по всяко време на деня. Това е истинският смарт дом!

Адаптирайте осветлението за всички дейности

В дома на всеки от нас се случват много неща, а осветлението влияе на начина, по който възприемаме помещението. Да можете да адаптирате осветлението за различни дейности - от готвене, домашни задължения и чистене, до гледане на телевизия, уютни вечери у дома и партита - е не само практично, но и приятно. Можете да промените яркостта и цвета, да включите и изключите, както и да промените светлината от топла към студена.

Правилният режим винаги в правилния момент

С използването на режимите в приложението IKEA Home smart можете да групирате различни действия на няколко устройства. Например, осветление в топли цветове, спуснати щори и успокояваща музика за вечеря. Или режим за тренировка с по-ярко осветление и надъхващ плейлист. Освен това, можете да добавите любимия си режим към бутон за бърз достъп, за да имате физически контрол.

Насладете се на дневна светлина и уединение



Да се събудиш от дневната светлина е както приятно, така и здравословно. Вечер вероятно желаете повече уединение, за да избегнете любопитните погледи. Настройте щорите така, че да се спускат и вдигат в определено време или ги управлявайте с дистанционно направо от леглото.

Слушайте музика, истории и вълнуващи разговори

Музиката създава настроение за всичко от тихи сутрини и седмично почистване до партита и романтични вечери. А любимите ви подкасти и аудиокниги винаги предлагат нови и вълнуващи гледни точки. Изпълвате целия дом със звук само с натискането на бутон - за да звучи навсякъде еднаква музика, разговори и истории, или пък различни във всяко помещение.

Продуктите IKEA Home smart използват ZigBee 3.0, стандарт за безжичен контрол, който е надежден, енергийно ефективен и лесен за инсталиране. Продуктите поддържат и т. нар. mesh мрежи, което означава, че те споделят сигнали един с друг и подобряват стабилността на връзката в целия дом.

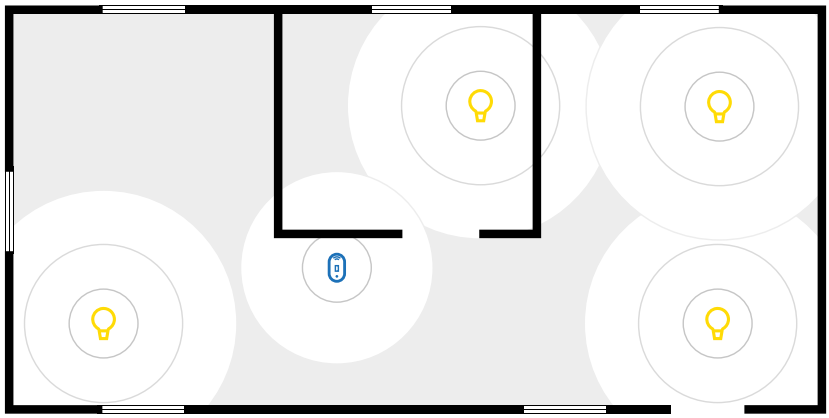

zigbee

Съвместими системи/стандарти

WORKS WITH alexa

works with the Google Assistant

Works with Apple HomeKit

Works with IKEA Home smart

Когато видите този символ върху продукт, знаете, че той е съвместим и работи с приложението IKEA Home smart и входно-изходното устройство TRÅDFRI, така че да управлявате смарт продуктите в целия дом.

Какво означават символите?

Всички наши продукти IKEA Home smart са безжични. Тези символи ще ви помогнат да разберете как работят.

Безжичен

Безжично димиране*
Тези осветителни тела могат да се димират безжично.



Топло бяло
Тези осветителни тела са с топла бяла светлина и отговарят на цвета на традиционната крушка с нажежаема жичка.

Топъл блясък
Това осветление излъчва топла, декоративна светлина.

Бял спектър
Тези осветителни тела могат да се настроят за промяна от топла към студена бяла светлина в три стъпки.

Цветен и бял спектър
Тези осветителни тела могат да се настроят за промяна на цвета и преминаване от топла към студена бяла светлина.

Приложение IKEA Home smart
Свалете приложението IKEA Home smart от Google Play или App store, за да свържете вашите продукти за осветление IKEA Smart с входно-изходното устройство TRÅDFRI. Работи с Android (KitKat 4.4 или по-нова версия) или iOS 9 и по-нова версия.

Работи с IKEA Home smart
Тези продукти могат да се използват с приложението IKEA Home smart и входно-изходно устройство TRÅDFRI.

Входно-изходното устройство TRÅDFRI и приложението IKEA Home smart разполагат с функционалност, която позволява гласов контрол на продуктите IKEA Home smart с Amazon Alexa, Apple HomeKit или Google Assistant.

Zigbee е протокол, използван за продуктите IKEA Home smart.

* Продуктите за осветление в асортимента на IKEA Smart не могат да се димират с помощта на кабелни димери, лампи или вградени димери.

Смарт тонколони

SYMFONISK

Пуснете звука във вашия дом

Звукът има способността да променя значително атмосферата вкъщи. Сивият ден се превръща в страхотен само с натискането на бутон.

SONOS | IKEA

Тонколони, които създават атмосфера във всяко помещение у дома.

Каква роля играе музиката във вашия живот? Част ли сте от 74-те процента, които смятат, че музиката намалява стреса? Или сте от онези, за които определени песни влияят на креативността повече от чашата кафе? Много проучвания показват, че музиката кара хората да се чувстват добре. Заедно със Sonos разширихме серията SYMFONISK – WiFi-тонколони, които правят звука част от интериора.

Тонколоните SYMFONISK са създадени съвместно със Sonos, за да се интегрират лесно с други продукти Sonos.

WiFi тонколоната тип картина SYMFONISK помага на звука да се впише идеално в интериора, като прибавя хармоничен и стилен акцент към вашия дом.

Изберете различен сменяем панел, окачете я на стената или я поставете на пода. Можете да свържете вашата WiFi тонколона тип картина SYMFONISK в серия с LED панел FLOALT и да създадете приятна атмосфера със звук и светлина. Остава само да се насладите на перфектния звук.

Защо WiFi?

Искате да изпълните целия си дом с музика? WiFi технологията предлага най-доброто решение за вас. Чрез нея пускате музика директно от мрежата, вместо от телефон или таблет, за да сте винаги в ритъм. Можете да слушате музика, подкасти и радио чрез WiFi без прекъсвания, заради телефонни обаждания или нотификации. Музиката продължава да звучи, дори когато телефонът или таблетът ви не са наблизо.

Works with Apple AirPlay

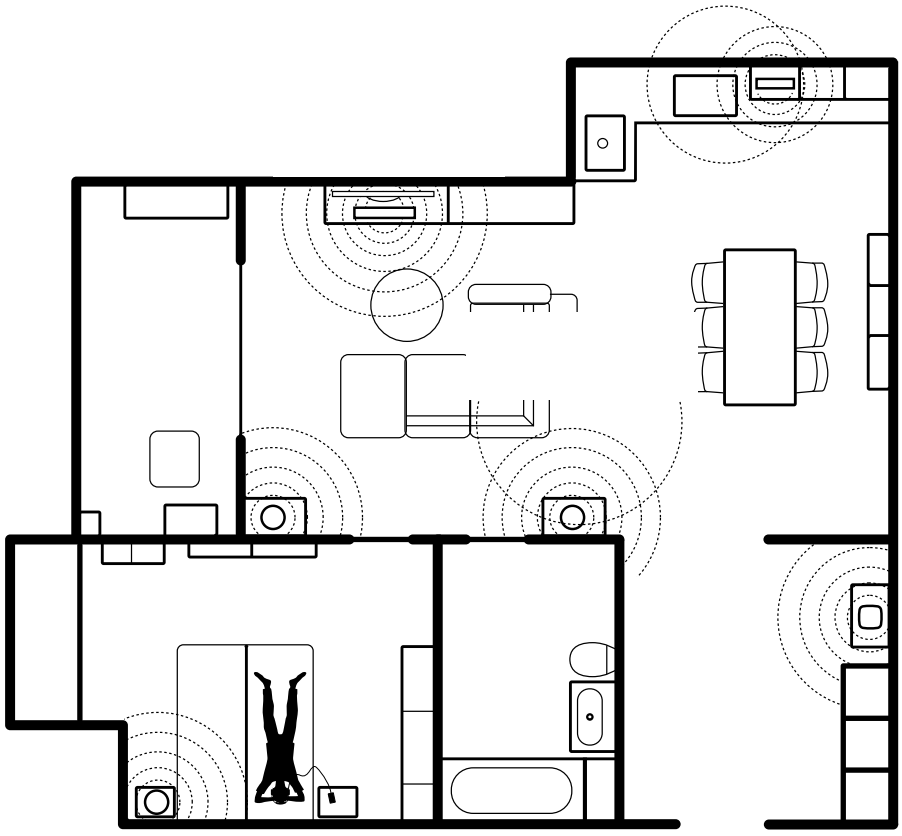

SYMFONISK асортимент

Може да контролирате всяка тонколона индивидуално, за да пуснете музика в едната стая, докато децата слушат аудиокнига в другата, или в целия ви дом да звучи едно и също. Тонколоните SYMFONISK са съвместими с всички тонколони Sonos. Дистанционното SYMFONISK ви позволява да пускате и спирате музиката, да увеличавате и намалявате звука. За да използвате дистанционното, ви е необходимо входно-изходно устройство TRÅDFRI.

WiFi тонколоните се управляват чрез приложението Sonos. Свалете приложението, следвайте инструкциите и пуснете музиката.



Никога досега не сте чували за рафт като този

Възможно ли е да създадете висококачествен звук, докато пестите пространство? Според ИКЕА и Sonos, отговорът е единодушно "да". Доказателството е гъвкавата WiFi тонколона-рафт SYMFONISK.

Запознайте се с всички страхотни функции

За SYMFONISK могат да се кажат много положителни неща. Преди всичко - богатият и жив звук, разбира се. Но и WiFi свързаността, която ви дава възможност да слушате съдържание без прекъсване, независимо колко звъни телефонът. Също така, може да използвате две идентични тонколони, ако желаете стерео озвучаване или да свържете колкото колони пожелаете, за да създадете система в няколко помещения (SYMFONISK или Sonos, всички те са съвместими).

Всяка тонколона се управлява отделно – идеално, тъй като това означава, че можете да пускате различни неща в различни помещения също толкова лесно, колкото и да пуснете еднаква музика навсякъде.

SYMFONISK WiFi тонколона-рафт

WiFi тонколоната-рафт SYMFONISK предлага изпълващ помещението звук в елегантен, пестящ пространство дизайн. Гъвкава добавка към интериора, която може да се монтира като рафт, да се постави в библиотеката или самостоятелно, тъй като се съчетава безпроблемно с интериора в повечето домове.

Безпроблемен звук.
Използвайте като самостоятелна тонколона в едно помещение или свържете лесно с всяка друга тонколона Sonos във вашия дом, за да пускате еднаква музика и звуци в различни помещения. Можете да свържете две тонколони-рафт в стерео двойка, за да получите качество на звука като на концерт, където чувате китарата отляво на сцената, а пианото - отдясно. Свържете две тонколони рафт със саундбар Sonos, за да ги използвате като допълнителни колони за система за домашен театър.

SYMFONISK настолна лампа с WiFi тонколона

Звукът и светлината са незаменими в създаването на чувство за домашен уют. Настолната лампа с WiFi тонколона SYMFONISK се грижи и за двете - меко осветление, създаващо приятна атмосфера и богат, жив звук - в един единствен продукт.

Изберете своя звук

Използвайте като самостоятелна тонколона в едно помещение или свържете лесно с всяка друга тонколона Sonos във вашия дом, за да пускате еднаква музика и звуци в различни помещения. Можете да свържете две лампи-тонколони в стерео двойка, за лява и дясна колона, или да ги свържете със саундбар Sonos, за да ги използвате като допълнителни колони за система за домашен театър.

Озвучаването в нова светлина

Не всеки желае високотехнологичните уреди да са на показ. Настолната лампа-тонколона се вписва в интериора на дома, пести място и не е прекалено шумна (освен ако не увеличите звука). А две функции в едно означава по-малко кабели за криене и по-малко търсене на свободен контакт. Настолната лампа-тонколона е налична в бяло и черно.

Лесно, безпроблемно управление
Управлявайте музиката и звуците, които обичате, както изберете - настолната лампа с WiFi тонколона SYMFONISK улеснява това. Натиснете "пусни", "пауза", сменете песента или регулирайте силата на звука, като използвате приложението Sonos, директно през музикалните услуги като Spotify или Tidal, или с AirPlay 2 на iOS устройство, както и чрез контролните бутони на самата тонколона. Разбира се, можете да използвате и гласа си. Просто свържете тонколоната-лампа с устройство, поддържащо Alexa, например Echo Dot, устройство с Google Assistant, като Google Home, или друг продукт на Sonos с вграден гласов асистент, като Sonos One или Beam. Независимо как ще изберете да управлявате музиката си, всичко работи перфектно заедно.

Как да слушаме стерео?

Можете да свържете две идентични тонколони SYMFONISK в едно помещение, за да създадете по-широко стерео преживяване. Така едната тонколона ще служи за ляв, а другата - за десен канал.

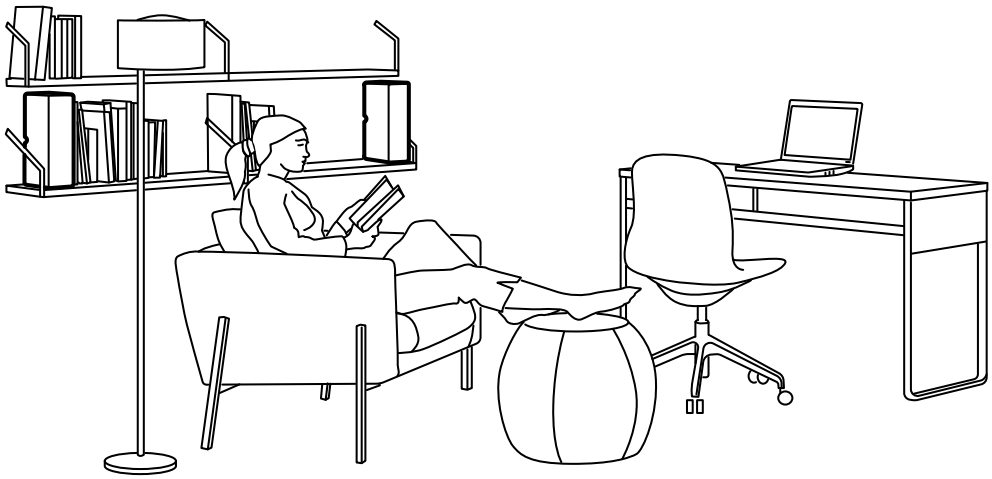

За най-добро стерео преживяване, препоръчваме да поставите двете тонколони SYMFONISK на около 2,5 – 3м една от друга.

Система за домашен театър

Лесно може да свържете две тонколони (като настолната лампа-тонколона SYMFONISK) със система за домашен театър на Sonos. Така те ще служат като ляв и десен съраунд канали за пълно съраунд звуково преживяване със Sonos.

Уверете се, че тонколоните, които искате да свържете, са еднакви. Настолната лампа-тонколона SYMFONISK и тонколоната-рафт SYMFONISK не могат да се комбинират като съраунд колони.

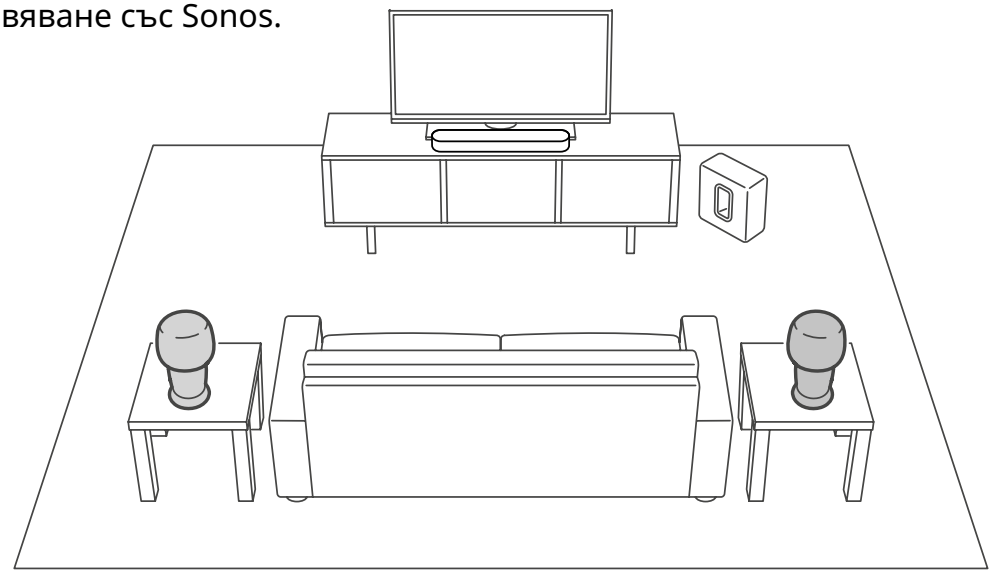

За да изберете своята система за домашен театър Sonos, посетете уебстраницата на Sonos.

Хармоничен звук

Sonos са експерти в звуковото преживяване, а ние в ИКЕА имаме обширни знания за обзавеждането и живота у дома. Това е наистина добра комбинация, когато целта е повече хора да се наслаждават на музика и радио, без тонколони, които отнемат място. Предизвикваме се взаимно и намираме нови решения. Като комбинирането на WiFi тонколона с картина – никой от нас нямаше да успее да разработи подобен продукт самостоятелно.

Озвучаване от Sonos
“Звукът е незаменим партньор при създаването на чувство за дом. Както и саундтракът на любимия ви филм,

той създава атмосфера, която поставя живота в главната роля.”

Тад Тулис,
Sonos продуктов дизайн

Успяхме да запазим тънкия ръб на картината и същевременно да скрием по-дълбок акустичен обем отзад. С помощта на вълновод, успяхме да постигнем мощен звук, възпроизвеждан от елегантно изглеждаща тонколона."

Както и всички останали тонколони SYMFONISK, картината може да се интегрира с други тонколони Sonos и да се превърне в част от по-голяма аудио система.

Създайте перфектната атмосфера в помещението с Trueplay

Всяко помещение е различно. С помощта на функцията за настройване Trueplay, можете да поставите тонколоните Sonos, където пожелаете. Trueplay анализира размера на помещението, оформлението, средата, местоположението на тонколоните и всички други фактори, които могат да повлияят на акустиката и качеството на звука. След това функцията настройва индивидуално работата на всеки говорител в помещението (за мобилни устройства с операционна система iOS8 или следваща версия*).

*за да настроите Trueplay ви е необходимо iPhone, iPad или iPod Touch устройство

Дистанционно

Пуснете подходяща музика за всяка обстановка – в кухнята, спалнята или където и да сте у дома. С дистанционното за тонколоната SYMFONISK управлявате тонколоната и другите колони Sonos в целия си дом. Настройте и управлявайте една или група тонколони от всяка една точка в дома си. Дистанционното комуникира с вашите тонколони чрез входно-изходното устройство TRÅDFRI, сърцето на вашия смарт дом.

Works with SONOS

Символът “Works with Sonos” означава продуктите, които безпроблемно се свързват с домашните аудио системи Sonos.

SONOS

Свалете приложението Sonos, за да настроите тонколоните SYMFONISK и да слушате музика от всичките си устройства – смартфони, таблети и компютри. А когато приятелите ви дойдат на гости, те също могат да свалят приложението и да влязат в ролята на диджея.

Download on the App Store

GET IT ON Google Play

SONOS | IKEA

Окачете WiFi тонколоната-рафт SYMFONISK на кухненска релса KUNGSFORS, за да освободите ценно място на кухненския плот. Куките SYMFONISK са проектирани така, че да ограничат шума от тракането на металната релса.

Можете лесно да смените панела на тонколоната тип картина SYMFONISK, като можете да поставяте различни панели, когато пожелаете. Персонализирайте вашата WiFi тонколона тип картина SYMFONISK като промените визията ѝ.

Всички продукти

SYMFONISK WiFi тонколона-рафт.

Черно	**505.065.73**	**279 лв.**
Бяло	**505.065.87**	**279 лв.**

Поставете тонколоната хоризонтално или вертикално, или я монтирайте на стената, за да се превърне в практичен рафт. Използвайте пространството вкъщи оптимално и се насладете на богат звук, който изпълва цялото помещение.

SYMFONISK настолна лампа с WiFi тонколона.

Черно	**103.575.89**	**399 лв.**
Бяло	**304.351.57**	**399 лв.**

Съчетаваме лампа и тонколона в едно, така че технологиите да се превърнат в хармонична част от вашия дом. Спестявате място на нощното си шкафче или помощната масичка, а помещението отново е изпълнено с богат звук.

SYMFONISK дистанционно.

Бяло 603.704.80 20 лв.

Намерете подходящата мелодия за всяка обстановка – в кухнята, спалнята или където и да се намирате вкъщи. С това дистанционно управлявате вашите тонколони SYMFONISK и останалите устройства SONOS от целия дом. Комбинирайте с входно-изходно устройство TRÅDFRI. Продава се отделно.

SYMFONISK настолна лампа с WiFi тонколона, със стъклен абажур

Черно	**594.309.13**	**369,90 лв.**	**Черно**	**094.827.25**	**369,90 лв.**
Бяло	**394.826.82**	**369,90 лв.**	**Бяло**	**994.309.25**	**369,90 лв.**

Съчетаваме лампа и тонколона в едно, така че технологиите да се превърнат в хармонична част от вашия дом. Спестявате място на нощното си шкафче или помощната масичка, а помещението отново е изпълнено с богат звук.

Всички продукти

SYMFONISK настолна лампа с WiFi тонколона, с текстилен абажур

Черно	**694.309.17**	**349,90 лв.**	**Черно**	**994.826.84**	**349,90 лв.**
Бяло	**694.825.48**	**349,90 лв.**	**Бяло**	**594.309.27**	**349,90 лв.**

Съчетаваме лампа и тонколона в едно, така че технологиите да се превърнат в хармонична част от вашия дом. Спестявате място на нощното си шкафче или помощната масичка, а помещението отново е изпълнено с богат звук.

SYMFONISK WiFi тонколона тип картина

Черно	**504.857.64**	**400 лв.**
Бяло	**004.857.66**	**400 лв.**

Съчетаваме картина и тонколона в едно, така че звукът да се превърне в хармонична част от вашия дом. Избирате между различни сменяеми предни панели. Окачете SYMFONISK на стената или го поставете на пода и се насладете на фантастичния звук.

TRÅDFRI входно-изходно устройство.

Бяло	**403.378.06**	**65 лв.**

Зедно с входно-изходното устройство TRÅDFRI и приложението IKEA Home smart, дистанционното SYMFONISK осигурява бързо и удобно управление на тонколоните SYMFONISK и останалите тонколони Sonos. Пускате, спирате, преминавате на следващата или предишната песен и контролирате звука само с един бутон.

SYMFONISK основа за тонколона

Черно	**604.947.44**	**49,90 лв.**
Бяло	**505.015.18**	**49,90 лв.**

Тази основа за тонколона ви позволява да поставите вашата тонколона-рафт SYMFONISK, където пожелаете. Насочете тонколоната в желаната посока и изпълнете помещението със звук. Идеална за задни колони в система за домашен театър.

Всички продукти

SYMFONISK стенна скоба.

Черно	**104.381.71**	**20 лв.**
Бяло	**104.609.30**	**20 лв.**

Окачете WiFi тонколоната рафт SYMFONISK на стената, за да спестите място вкъщи. С помощта на тази скоба можете лесно да монтирате тонколоната на стената, а с включената силиконова подложка – да я използвате като практичен рафт. Макс. натоварване 3 кг, в зависимост от вида на стената и монтажа.

SYMFONISK стенна скоба, регулируема

Черно	**605.087.17**	**29,90 лв.**
Бяло	**204.940.67**	**29,90 лв.**

С тази стенна скоба можете да монтирате тонколоната-рафт SYMFONISK на всички равни стенни повърхности у дома. Скобата е регулируема, така че да насочите тонколоната по ваше желание, а помещението да се изпълни със звук.

SYMFONISK кука за тонколона.

Черно	**504.443.25**	**11 лв.**

Окачете WiFi тонколоната-рафт SYMFONISK на стената, за да спестите място в кухнята си. С тази кука можете лесно да окачите тонколоната и на релса KUNGSFORS или FINTORP и да освободите място на кухненския плот

SYMFONISK преден панел за тонколона тип картина

Цветни петна	**205.068.24**	**39,90 лв.**
Винил	**805.071.42**	**39,90 лв.**

Персонализирайте вашата тонколона тип картина SYMFONISK като смените предния панел. Изберете еднакъв цвят за всички тонколони или създайте своя собствена композиция.

Посетете нашата страница **www.ikea.bg/smart/audio**, за да откриете отговорите на често задавани въпроси, относно нашите тонколони SYMFONISK и подробни видеа за първоначални насреойки.

Приложение IKEA Home smart

Свалете приложението IKEA Home smart от Google Play или App store, за да свържете вашите ИКЕА продукти за смарт осветление с входно-изходното устройство TRÅDFRI. Съвместимо с Android (KitKat 4.4 или по-нова версия) или iOS 9 пи по-нови версии.